

Les souffrances des Professionnels de Santé

- ✓ *Résultats de l'enquête menée par Internet en Novembre 2015*
- ✓ *Cette enquête n'aurait pas pu avoir lieu sans l'implication et la réactivité du **CPNS** et des syndicats qui ont activement sollicité leurs adhérents. Qu'ils soient ici chaleureusement remerciés.*
- ✓ *Enquête totalement anonymisée par utilisation d'une société "tiers de confiance" : www.karapace.org*



KARAPACE

Henri FARINA
farina@stethos.fr

LES RÉPONDANTS

- **1905 Professionnels de Santé ont répondu à l'enquête.**

- **Profil des répondants :**
 - Médecins : 1383 (73%)
 - Sage femmes : 239 (13%)
 - Pharmaciens : 106 (6%)
 - Infirmières : 63 (3%)
 - Vétérinaires : 42 (2%)
 - Biologistes : 20 (1%)
 - Chirurgiens dentistes : 15 (0,7%)
 - Autres : 37 (2%)

PROFIL DES RÉPONDANTS

	♂	♀	Age (moyenne)	Secteur d'activité		
				Hôpital	Libéral	Mixte
GLOBAL	49%	51%	52 ans	22%	64%	14%
Médecins	57%	43%	54 ans	17%	66%	17%
Sage femmes	3%	97%	42 ans	46%	45%	9%
Pharmaciens	67%	33%	49 ans	30%	68%	2%
Infirmières	39%	61%	44 ans	40%	55%	5%
Vétérinaires	67%	33%	50 ans	-	100%	-
Biologistes	65%	35%	53 ans	5%	95%	-
Chirurgiens dentistes	40%	60%	52 ans	7%	79%	14%

▪ **Pour la suite, nous avons divisé les répondants en deux segments :**

- Médecins : n=1383
- Autres Professionnels de Santé : n=522

LE CONSTAT

BURN OUT

Professionnels en situation de BURN OUT ou de fort risque de BURN OUT

	TOTAL	PROFIL		SEXE		SECTEUR ACTIVITE		
	Total n=1901	Médecins n=1379	Autres prof. de santé n=522	Hommes n=937	Femmes n=962	Privé n=1210 (a)	Public n=409 (b)	Mixtes n=259 (c)
ACTUELLEMENT	20,6%	22,0%	17,0%	22,5% (S)	18,7% (S)	22,2% (b)	17,1% (a)	18,9%
L'ONT ÉTÉ DANS LE PASSÉ	43,2%	45,2% (S)	38,0% (S)	41,8%	44,5%	44,9%	40,4%	40,2%
SONT et/ou ONT ÉTÉ CONCERNÉS	48,4%	50,3% (S)	43,4% (S)	47,9%	48,7%	50,1%	46,3%	43,8%

* Les différences significatives, pour un intervalle de confiance de 95%, sont signalées par un (S)

ALCOOL

Professionnels en situation de dépendance ou à fort risque de dépendance

	TOTAL	PROFIL		SEXE		SECTEUR ACTIVITE		
	Total n=1901	Médecins n=1379	Autres prof. de santé n=522	Hommes n=937	Femmes n=962	Privé n=1210	Public n=409	Mixtes n=259
ACTUELLEMENT	3,6%	3,7%	3,5%	5,5% (S)	1,9% (S)	3,6%	3,9%	2,7%
L'ONT ÉTÉ DANS LE PASSÉ	4,8%	5,6%	2,9%	7,3% (S)	2,5% (S)	5,2%	3,2%	5,0%
SONT et/ou ONT ÉTÉ CONCERNÉS	7,0%	7,5%	5,6%	10,3% (S)	3,8% (S)	7,1%	6,4%	6,5%

PSYCHOTROPES / ANXIOLYTIQUES

Professionnels en situation de dépendance ou à fort risque de dépendance

	TOTAL	PROFIL		SEXE		SECTEUR ACTIVITE		
	Total n=1901	Médecins n=1379	Autres prof. de santé n=522	Hommes n=937	Femmes n=962	Privé n=1210 (a)	Public n=409 (b)	Mixtes n=259 (c)
ACTUELLEMENT	2,4%	3,0% (S)	1,0% (S)	2,8%	2,1%	2,6%	1,5%	3,5%
L'ONT ÉTÉ DANS LE PASSÉ	7,6%	8,3% (S)	5,6% (S)	7,0%	8,1%	8,8% (b)	3,7% (a,c)	7,7% (b)
SONT et/ou ONT ÉTÉ CONCERNÉS	8,5%	9,4% (S)	6,2% (S)	8,0%	9,0%	9,7% (b)	4,9% (a)	8,5%

STUPEFIANTS

Professionnels en situation de dépendance ou à fort risque de dépendance

	TOTAL	PROFIL		SEXE		SECTEUR ACTIVITE		
	Total n=1901	Médecins n=1379	Autres prof. de santé n=522	Hommes n=937	Femmes n=962	Privé n=1210	Public n=409	Mixtes n=259
ACTUELLEMENT	0,2%	0,3%	0,0%	0,3%	0,1%	0,2%	0,2%	0,4%
L'ONT ÉTÉ DANS LE PASSÉ	0,9%	0,9%	0,8%	1,0%	0,7%	0,9%	0,7%	0,8%
SONT et/ou ONT ÉTÉ CONCERNÉS	1,0%	1,0%	0,8%	1,1%	0,8%	1,0%	1,0%	0,8%

EN SYNTHÈSE

Sont ou ont été concernés par...

	TOTAL	PROFIL		SEXE		SECTEUR ACTIVITE		
	Total n=1901	Médecins n=1379	Autres prof. de santé n=522	Hommes n=937	Femmes n=962	Privé n=1210 (a)	Public n=409 (b)	Mixtes n=259 (c)
LE BURN OUT	48,4%	50,3% (S)	43,4% (S)	47,9%	48,7%	50,1%	46,3%	43,8%
DES PROBLÈMES D'ADDICTION <i>(Alcool / Psychotropes- Anxiolytiques / Stupéfiants)</i>	14,0%	15,1% (S)	11,2% (S)	15,7% (S)	12,4% (S)	15,1% (b)	10,9% (a)	12,8%
LE BURN OUT et/ou un PROBLÈME D' ADDICTION	52,2%	54,4% (S)	46,2% (S)	51,9%	52,4%	54,2% (c)	49,5%	46,7% (a)

- ➔ Près de 50% des Professionnels de Santé estiment être, ou avoir été, en situation de Burn Out ou de fort risque de Burn Out.
- ➔ Près de 7% en situation de dépendance ou, fort risque de dépendance, à l'alcool. Cette dépendance concerne davantage les hommes : 10,3 % sont concernés, contre 3,8% des femmes.
- ➔ Près de 8,5% en situation de dépendance, ou fort risque de dépendance aux psychotropes / anxiolytiques. Ici pas de différence homme/femme, les deux sexes sont également exposés.
- ➔ Près de 1% en situation de dépendance, ou fort risque de dépendance, aux stupéfiants.

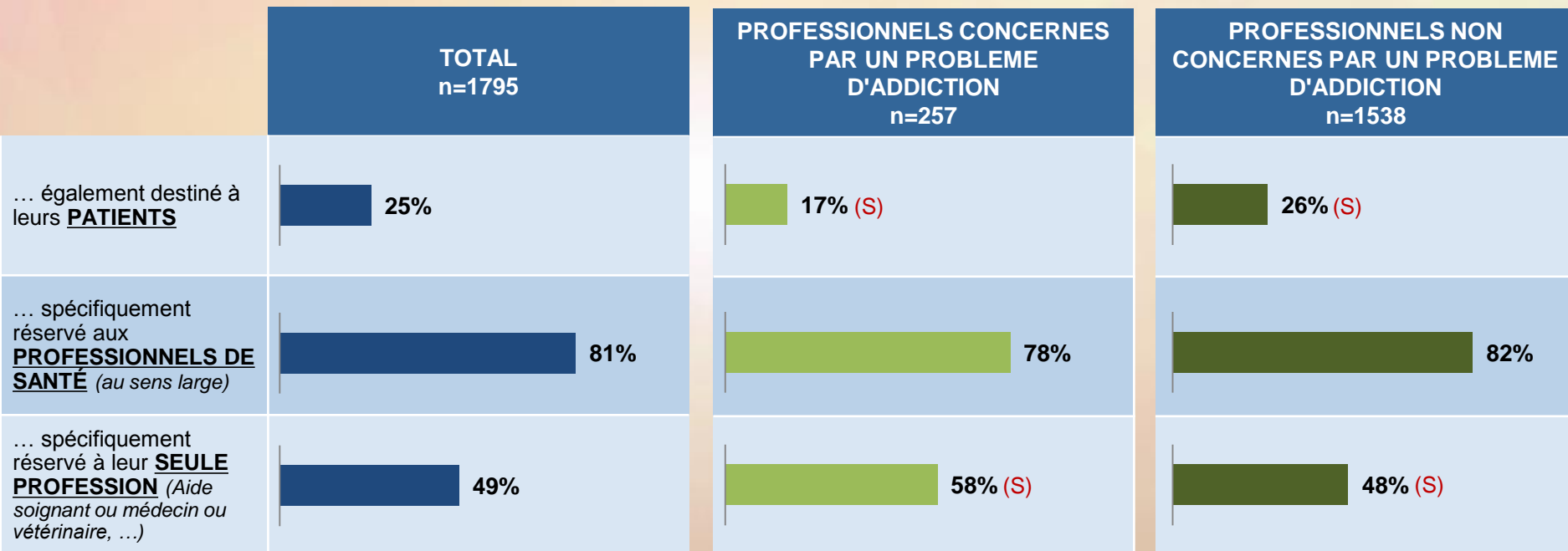


Au global c'est près de la moitié des Professionnels de Santé qui estime avoir été en situation de souffrance dans leur carrière...

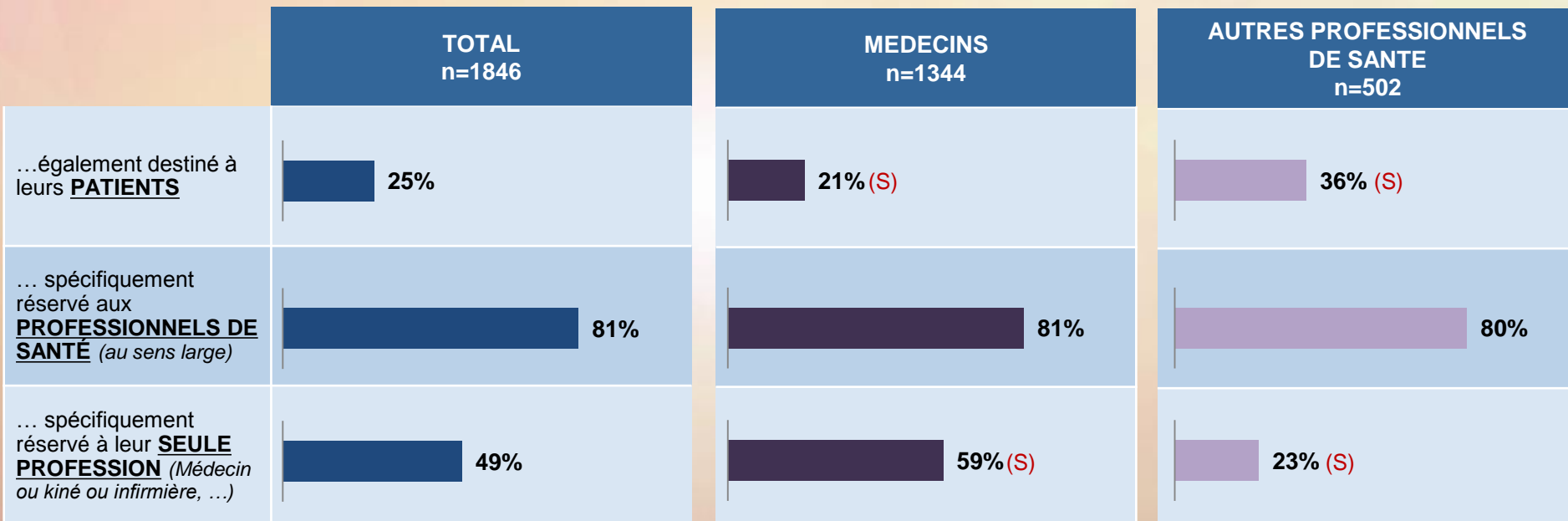
... avec près de 14% d'entre eux qui ont été concernés par des conduites addictives.

LES ATTENTES

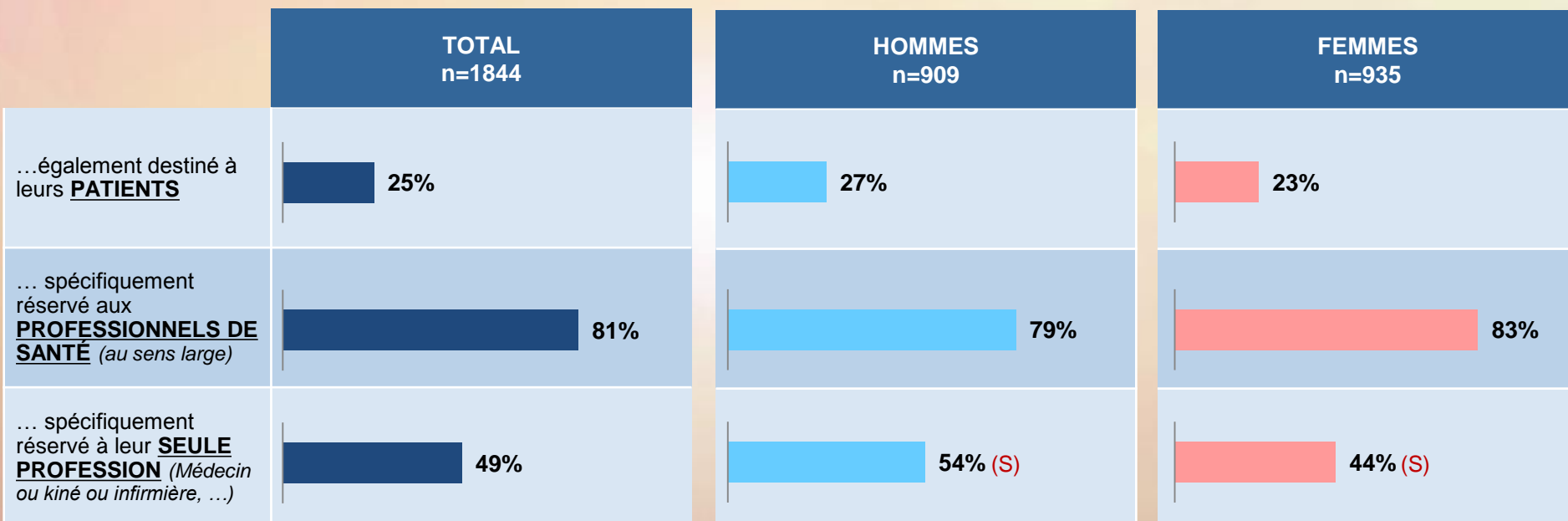
SOUHAITERAIENT ÊTRE SOIGNÉS DANS UN CENTRE D'ADDICTOLOGIE...



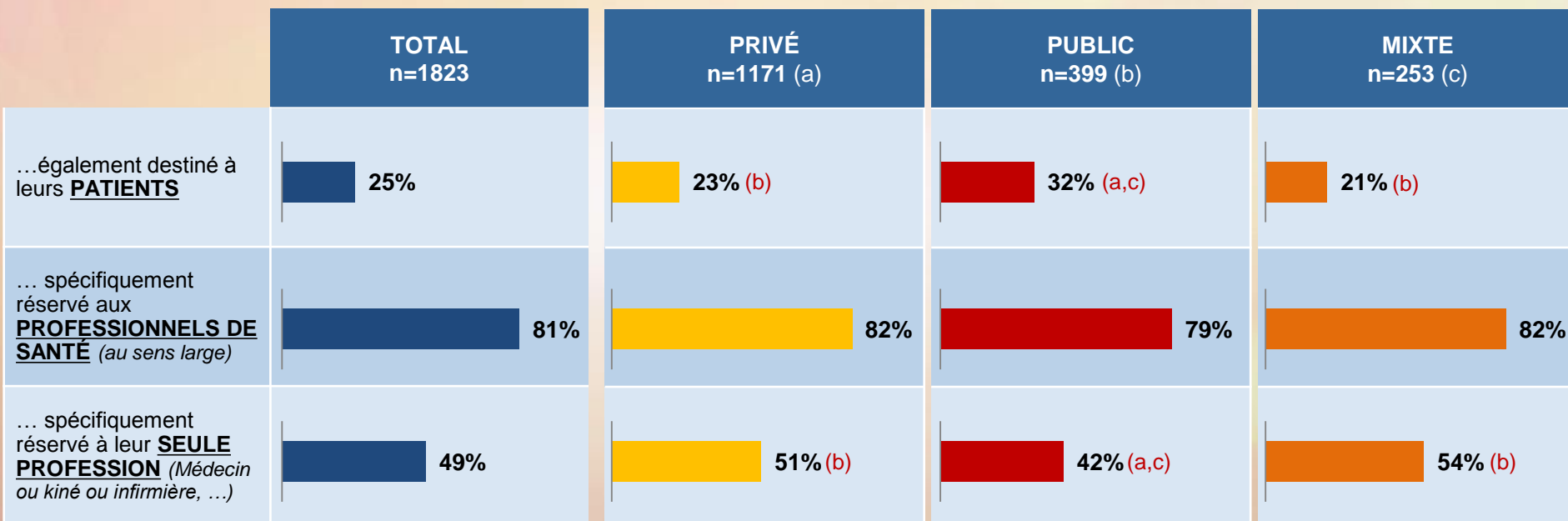
SOUHAITERAIENT ÊTRE SOIGNÉS DANS UN CENTRE D'ADDICTOLOGIE...

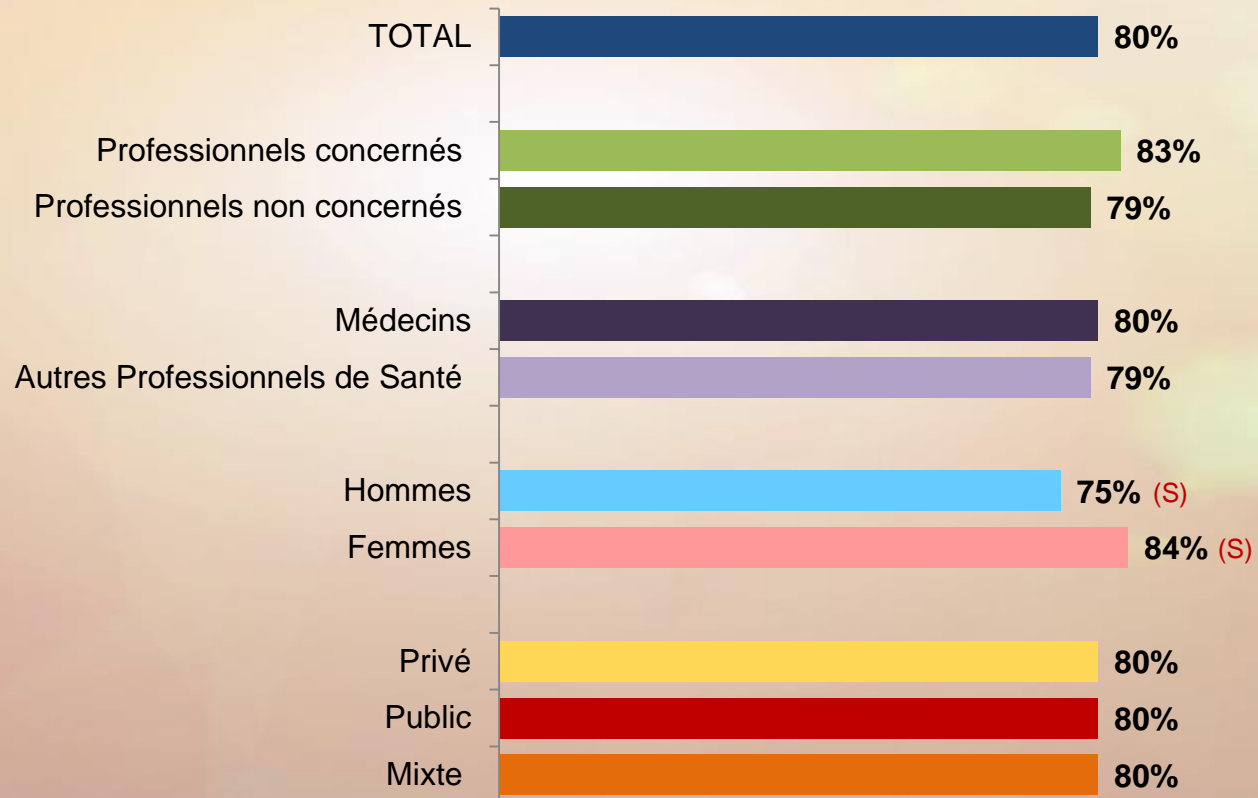


SOUHAITERAIENT ÊTRE SOIGNÉS DANS UN CENTRE D'ADDICTOLOGIE...



SOUHAITERAIENT ÊTRE SOIGNÉS DANS UN CENTRE D'ADDICTOLOGIE...



PREFERENT QUE LA STRUCTURE SOIT ELOIGNEE DE LEUR LIEU D'EXERCICE*(% réponses OUI)*

- ➔ **Seuls 25% des Professionnels de Santé accepteraient être pris en charge dans les structures actuelles, celles destinées à leurs patients.**
- ➔ **Seuls 49% accepteraient être pris en charge dans des structures spécifiquement dédiées à leur seule profession ...**

EN REVANCHE

- ➔ **80% accepteraient être pris en charge dans une structure dédiée aux seuls Professionnels de Santé, mais au sens large**, regroupant l'ensemble des Professionnels de Santé (*Médecins, infirmières, aide soignantes, kinésithérapeutes, vétérinaires, pharmaciens...*). On peut interpréter ce choix comme un souhait de ne pas croiser les patients dans le centre et de ne pas, non plus, rester trop confiné entre les représentants d'une seule et unique profession.
- ➔ **Ils sont également 80% à préférer aller dans un centre éloigné de leur lieu d'exercice.**



Les souhaits en termes de structures d'accueil ne peuvent pas être plus clairs :

Un centre dédié aux professionnels de santé , au sens large, éloigné du lieu d'exercice.

Pour plus d'informations :
<http://www.colloque-vulnerabilite-pds.com/>